

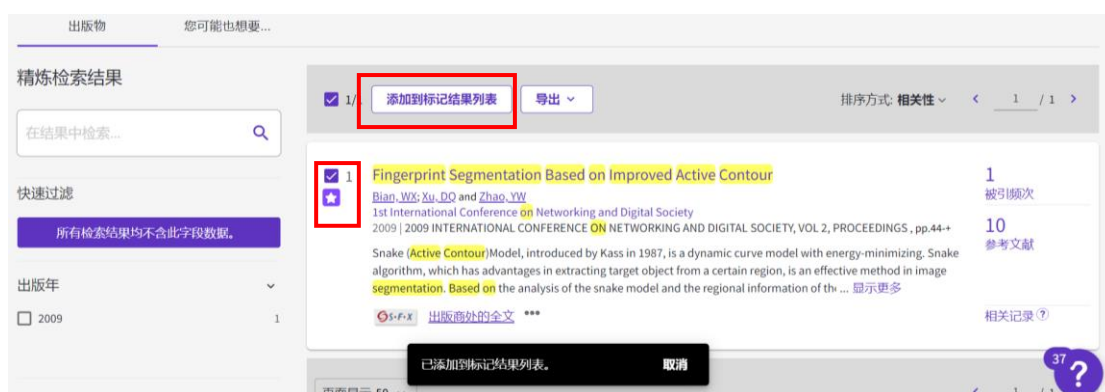
查收查引系统支持的文件格式导出说明

一、从 WOS 中导出系统支持的文件格式

Step 1 在 WOS 中进行检索



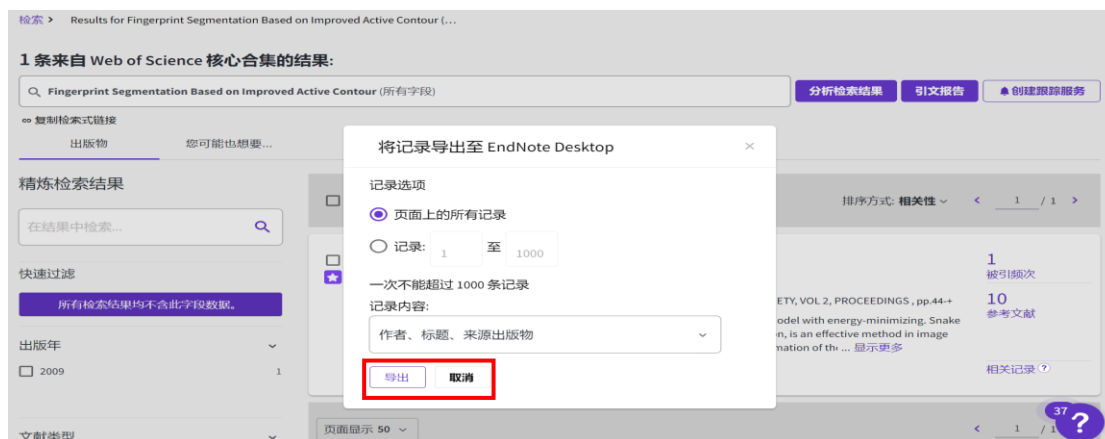
Step 2 选择对应文献并“添加到标记结果列表”



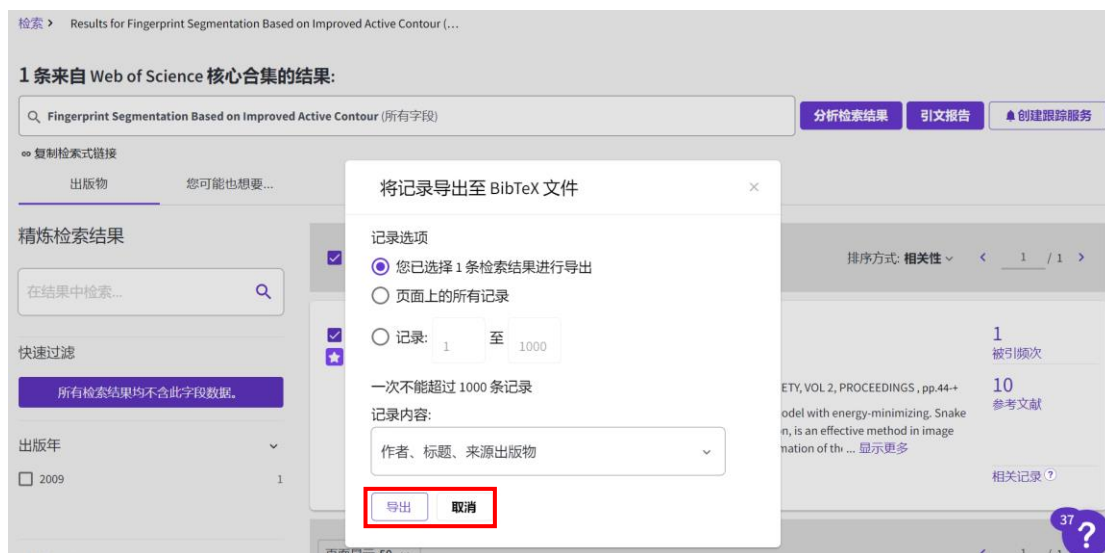
Step 3 将所选文献导出系统支持的格式，并保存

(1) 格式一：EndNote Desktop 格式（WOS 首选），点击导出，生成后缀为 ciw 格式的文件，保存即可。





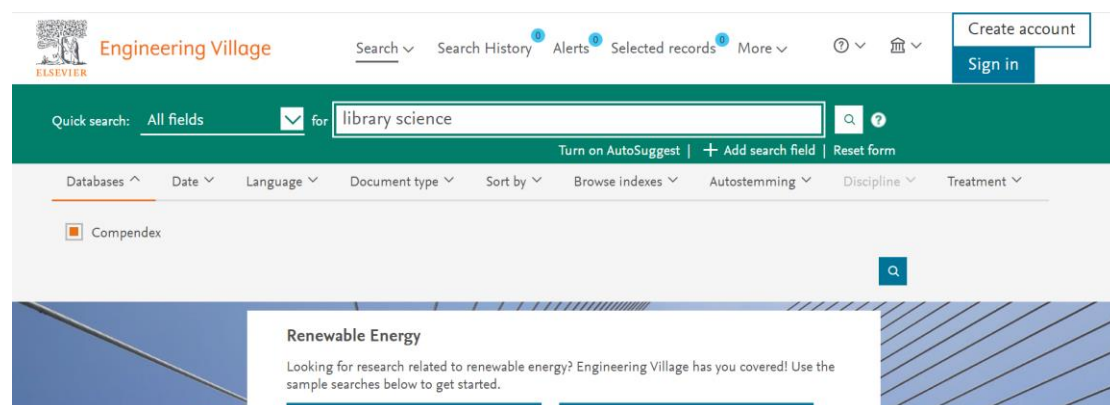
(2) 格式二：BibTeX 格式，点击导出，生成后缀为 bib 格式的文件，保存即可。



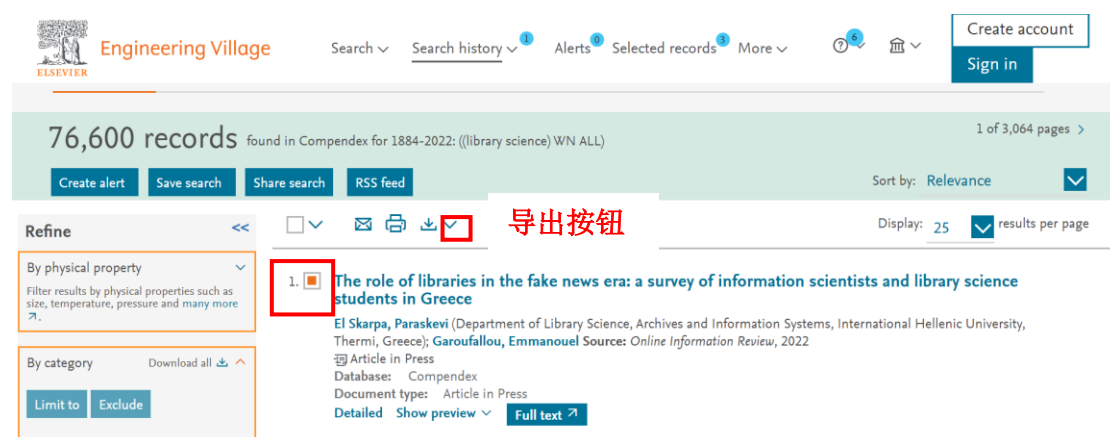
备注：选择 WOS 核心合集检索，可导出 2 种格式；若选择所有数据库检索，只支持导出 EndNote Desktop 格式。

二、从 EI 中导出系统支持的文件格式

Step 1 在 EI 中进行检索



Step 2 选择需要导出的文献



Step 3 点击右上角的导出按钮，将所选文献导出为 BibTeX 格式的文件，并保存（Download records）。

